



# IN&OUTアウターケア

制作:株式会社プロラボ ホールディングス



ご注意

本資料は、内部研修用に作成された資料です。薬機法等の法規により、商品の販売促進を目的として使用することは出来ませんので、お取り扱いにはくれぐれもご注意下さい。



## 商品をご案内する際のご注意



**必ずお読みください。商品をご案内する際にはご注意ください。**

- ◎ 本製品は、サロンにおける施術サービス効率を補完するために研究開発された、内面美容食品です。  
一般消費者の方へは、必ずサロン店頭にて専門スタッフの対面によるカウンセリングを行い、施術コースや施術の目的、コンディション等を十分把握し、しっかりと商品についてご説明した上で販売するようにお願い申し上げます。
- ◎ 健康食品は法律上食品に分類され、お薬ではありません。  
そのため薬機法などの規制により効果効能は謳えません。
- ◎ 薬機法では、食品が薬品より優れていると誤解されるような表現を禁じています。
- ◎ お客様(消費者)にお話される際は、薬機法を頭に入れてお話下さい。
- ◎ この資料は営業研修用に、社内使用に限って作成したものです。一般のお客様には見せたり、渡したりしないようお願いいたします。
- ◎ ホームページへの転載は堅くお断りいたします。

**無断複写・転載禁止**



## スキンケアの目的

---

理想の肌状態に向けて

お肌に\_\_\_\_\_を\_\_\_\_\_する



- 添加物の蓄積
- 不要成分の蓄積
- 残留塩素の蓄積
- 有害ミネラルの蓄積

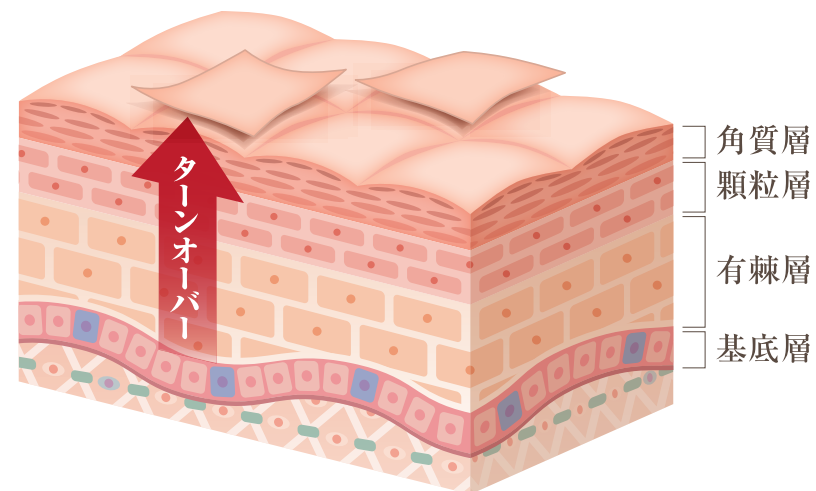
\_\_\_\_\_も良くない



## 肌がやっている事

### ■古くなった細胞(角質)をデトックス

ターンオーバー



お肌は\_\_\_\_\_の臓器


必要な栄養だけ補って本来の力を取り戻す



## 肌ファスとは

---

必要な栄養だけ補って肌本来の力を取り戻す




酵素ファスティングは一定期間消化を休ませて代謝活性をするプログラム。  
更に腸内環境を整えることで細胞レベルでデトックス。  
腸の働きなのである吸収をしっかり行う事が出来る



## 肌に自活力を取り戻すために必要な成分

---



細胞浸透力

水溶性ミネラル

デトックスの為に必要

グルタチオン

透明感

生プロテオグリカン

保水力・EGF様作用




## 使い方

---

### 7日間の集中ケア

#### 《方法》



夜、洗顔後、セブンスフェイスマスクを肌のにせる

※マスクの上からモリーズローラーをかける事を推奨

15～20分程度経ったらマスクを外してクリーム塗布のみ

朝洗顔後、クリーム塗布後、日焼け止めの上にメイク



# テラ鋇石

## テラヘルツ

1秒間に1兆回の微振動

水分子活性によってむくみの改善

熱伝導しやすく、温・冷ケアにより効果促進







## スキンケアの考え方

---




コラーゲン ヒアルロン酸など  
お肌に必要な成分を補給する



## 細胞の活性化

増殖

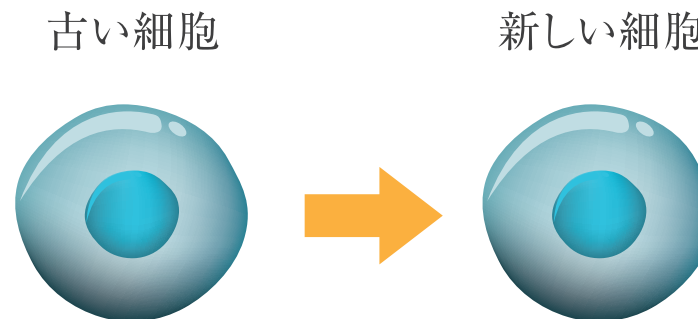
再生





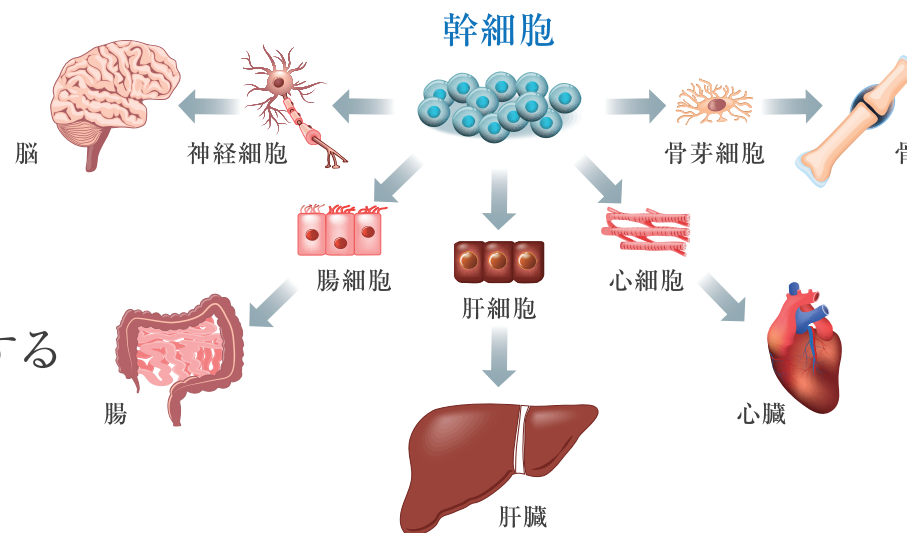
# 幹細胞ケア

同じ細胞を作る細胞分裂



幹細胞は同じ細胞も他の細胞も作ることが出来る

最初は受精卵という一つの幹細胞から生命は誕生する。  
ここから色々な細胞を作って細胞分裂をする






## 幹細胞コスメとは

---

### 幹細胞培養上清液



①

---

細胞活性化  
細胞増殖

②

---

細胞増殖や細胞活性に必要な  
ビタミン・酵素・ミネラルなど



## 2種の幹細胞培養上清液①

### \_\_\_\_\_由来幹細胞培養上清液

胎児を育てるのに欠かせない  
フレッシュ  
機能が高い



=




## 2種の幹細胞培養上清液②

---

### \_\_\_\_\_由来幹細胞培養上清液

皮膚の再生・修復


**培養方法にもこだわりあり!**






# バイオセルロースマスク

バイオセルロース



倍率：50,000倍

不織布



倍率：500倍







## 使用方法

洗顔、化粧水後に  
グロースバイオマスクを顔にのせ、  
15分～30分置く

**1**



保護シート  
(不織布)

本体シート  
(バイオセルローズ)

保護シート  
(不織布)

マスクを袋から取り出し、広げます。  
三層になっているマスクの外側の保護シートを1枚取り、剥がした面をお顔に貼り付けます。

おすすめ  
週に1回のペース

**2**



外側の残りの保護シートを剥がし、空気が入らないようにお肌に密着させます。